

**Serwis internetowy
„Pomorskie – dobry kurs na edukację”**

Podręcznik użytkownika

**wykonany przez firmę
KAELMO Rafał Moś**



Wersja: 1.0

Data przekazania: 2013-10-31

1	Pomorskie – dobry kurs na edukację.....	3
1.1	Informacje ogólne.....	3
2	Wyszukiwarka	4
2.1	Wyniki wyszukiwania.....	4
2.2	Podgląd podstawy programowej.....	5
2.3	Prezentacja szkoły.....	6
3	Ścieżka kariery edukacyjnej.....	8
3.1	Informacje ogólne.....	8
4	Ankiety.....	9
4.1	Informacje ogólne.....	9
4.2	Metryczka.....	9
4.3	Ankieta.....	10
5	Tryb wysokiego kontrastu.....	12
5.1	Informacje ogólne.....	12
6	Obsługa klawiaturowa serwisu.....	13
6.1	Informacje ogólne.....	13

1 Pomorskie – dobry kurs na edukację.

1.1 Informacje ogólne

Serwis poświęcony jest informacją związanym z edukacją w województwie Pomorskim. Głównymi elementami serwisu jest nagłówek zawierający baner serwisu, menu górne wraz z włącznikiem trybu wysokiego kontrastu oraz menu umożliwiającemu zwiększenie czcionki treści, wyszukiwarkę serwisu oraz stopkę.

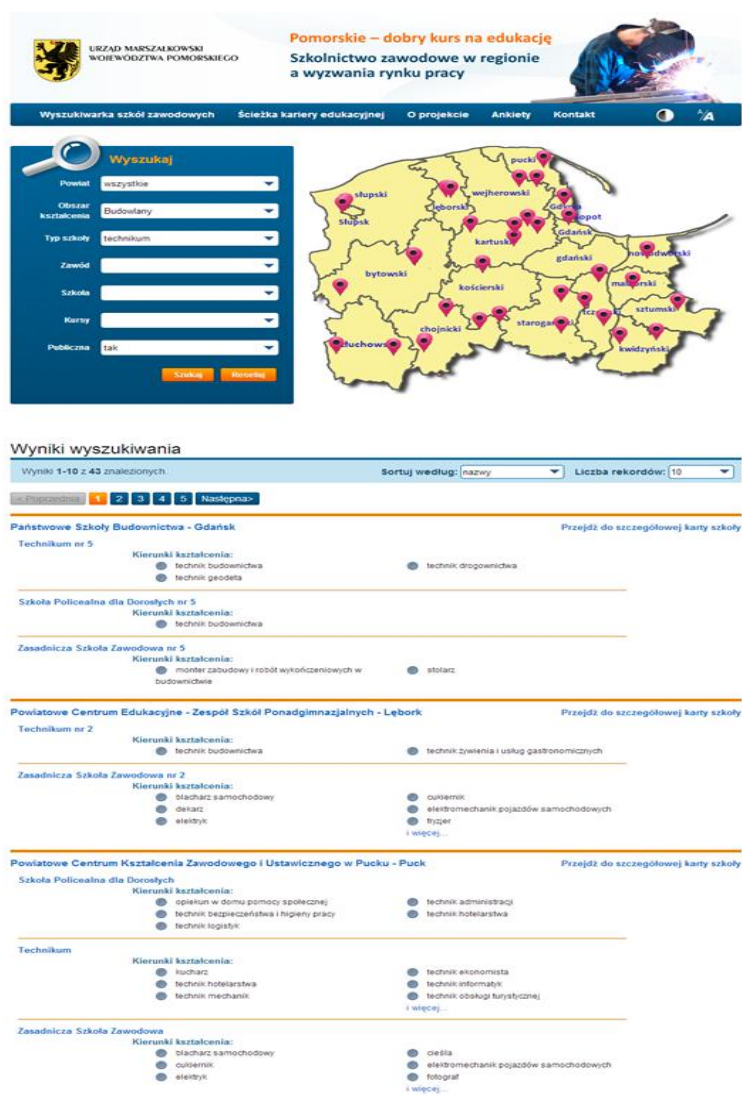


The screenshot displays the website interface. At the top left is the logo of the Urząd Marszałkowski Województwa Pomorskiego. The main header features the title 'Pomorskie – dobry kurs na edukację' and the subtitle 'Szkolnictwo zawodowe w regionie a wyzwania rynku pracy', accompanied by an image of a welder. A navigation menu includes links for 'Wyszukiwarka szkół zawodowych', 'Ścieżka kariery edukacyjnej', 'O projekcie', 'Ankiety', and 'Kontakt'. Below the menu is a search filter panel with dropdown menus for 'Powiat' (set to 'wszystkie'), 'Obeczar kształcenia' (set to 'wszystkie'), 'Typ szkoły' (set to 'wszystkie'), 'Zawód', 'Szkoła', 'Kursy', and 'Publiczna' (set to 'tak'). There are 'Szukaj' and 'Resetuj' buttons. To the right of the filters is a map of the Pomeranian voivodeship with county names: pucki, słupski, wejherowski, Gdynia, Gopót, Słupsk, kartuski, Gdańsk, nowodworski, bytowski, kościerski, malborski, Gdansk, gdański, tczewski, sztumski, czurowski, chojnicki, starogardzki, and kwidzyński. The footer contains the slogan 'Pomorskie - dobry kurs na edukację', logos for 'KAPITAŁ LUDZKI' (National Strategy for Human Capital), the Pomeranian voivodeship, and the 'UNIA EUROPEJSKA' (European Union) logo, along with the text 'Projekt współfinansowany ze środków Unii Europejskiej w ramach Europejskiego Funduszu Społecznego'.

2 Wyszukiwarka

2.1 Wyniki wyszukiwania

Wyszukiwarka serwisu umożliwia przeszukanie treści serwisu pod kątem określonych parametrów wyszukiwania. Główną możliwością jest znalezienie określonych placówek edukacyjnych uczących w konkretnych zawodach oraz prowadzących określone kursy.



Wyszukiwarka szkół zawodowych Ścieżka kariery edukacyjnej O projekcie Ankiety Kontakt

Wyszukaj

Powiat: wszystkie

Obszar kształcenia: Budowlany

Typ szkoły: technikum

Zawód:

Szkoła:

Karty:

Publiczna: tak

Wyniki wyszukiwania

Wyniki 1-10 z 43 znalezionych

Sortuj według: nazwy Liczba rekordów: 10

1 2 3 4 5 Następnie

Państwowe Szkoły Budownictwa - Gdańsk [Przejdź do szczegółowej karty szkoły](#)

Technikum nr 5

Kierunki kształcenia:

- technik budownictwa
- technik drogowictwa
- technik podeta

Szkoła Policealna dla Dorosłych nr 5

Kierunki kształcenia:

- technik budownictwa

Zasadnicza Szkoła Zawodowa nr 5

Kierunki kształcenia:

- montaż zabudowy i robót wykończeniowych w budownictwie
- stolarz

Powiatowe Centrum Edukacyjne - Zespół Szkół Ponadgimnazjalnych - Lębork [Przejdź do szczegółowej karty szkoły](#)

Technikum nr 2

Kierunki kształcenia:

- technik budownictwa
- technik żywienia i usług gastronomicznych

Zasadnicza Szkoła Zawodowa nr 2

Kierunki kształcenia:

- śladczarz samochodowy
- elektryk
- owiemnik
- elektromechanik pojazdów samochodowych
- frizjer
- i więcej...

Powiatowe Centrum Kształcenia Zawodowego i Ustawicznego w Pucku - Puck [Przejdź do szczegółowej karty szkoły](#)

Szkoła Policealna dla Dorosłych

Kierunki kształcenia:

- opiekun w domu pomocy społecznej
- technik bezpieczeństwa i higieny pracy
- technik logistyki
- technik administracji
- technik hotelarstwa

Technikum

Kierunki kształcenia:

- kucharz
- technik hotelarstwa
- technik mechaniki
- technik ekonomista
- technik obsługi turystycznej
- fotograf
- i więcej...

Zasadnicza Szkoła Zawodowa

Kierunki kształcenia:

- śladczarz samochodowy
- elektryk
- owiemnik
- elektromechanik pojazdów samochodowych
- fotograf
- i więcej...

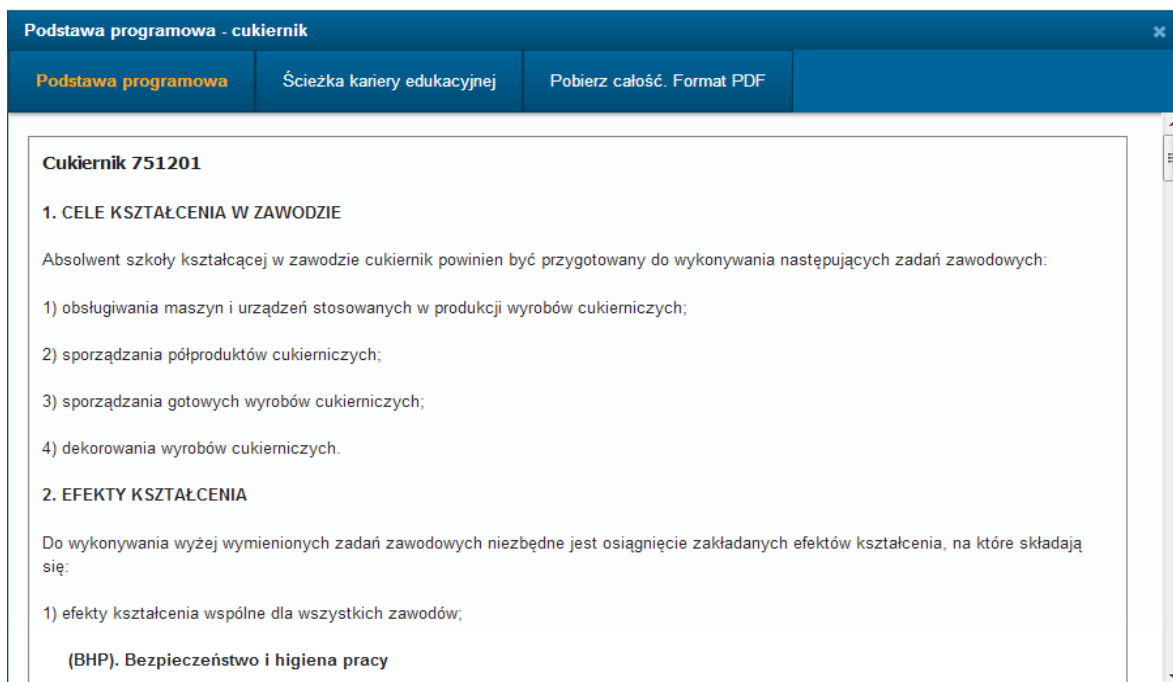
Rysunek . Wyniki wyszukiwania.

Wyniki wyszukiwania są nanoszone na mapę. Po kliknięciu na konkretny powiat, użytkownik otrzymuje mapę Google, na której za pomocą markerów są umiejscowione konkretne placówki edukacyjne. Na górze wyników wyszukiwania znajduje się paginacja strony oraz filtr ilości rekordów na stronie oraz filtr sortowania wyników. Każdy rekord wyniku posiada informacje o

nazwie placówki, oferowanych kierunkach kształcenia, oraz odnośnik umożliwiający przejście do szczegółowego podglądu szkoły. Wyszukiwarka jest dostosowana do obsługi klawiaturowej.

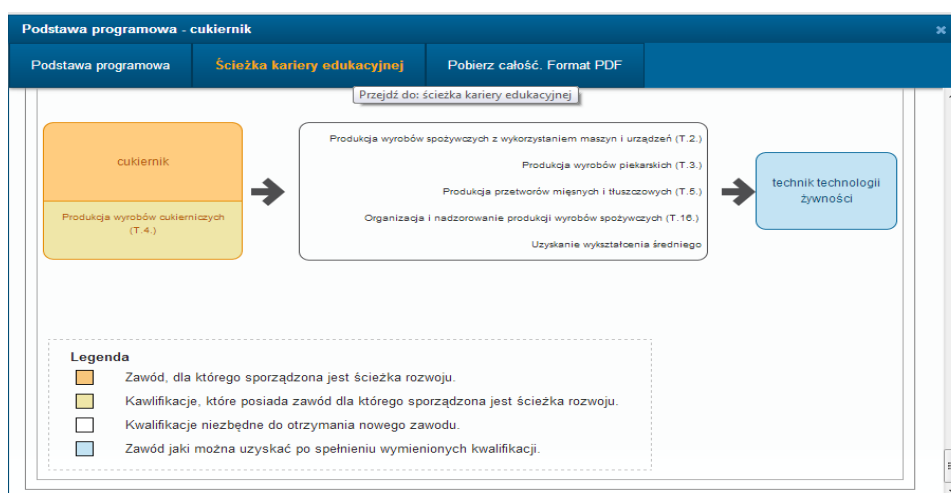
2.2 Podgląd podstawy programowej.

W rekordach wyszukiwania istnieje możliwość przejścia do dostawy programowej danego zawodu. Jest to możliwe po kliknięciu w konkretny zawód. Wynikiem kliknięcia jest okno dialogowe posiadające trzy podstawowe funkcje: treść podstawy programowej, ścieżkę kariery edukacyjnej, możliwość pobrania całości w formacie PDF.



Rysunek . Okno dialogowe z podstawą programową.

Podstawa programowa jest treścią wynikającą z podstawy programowej kształcenia w zawodach. Na jej podstawie jest stworzona ścieżka kariery edukacyjnej która ma formę diagramu. Diagram ten prezentuje etapy rozwoju w danym zawodzie.



Rysunek . Graficzna prezentacja ścieżki kariery zawodowej.

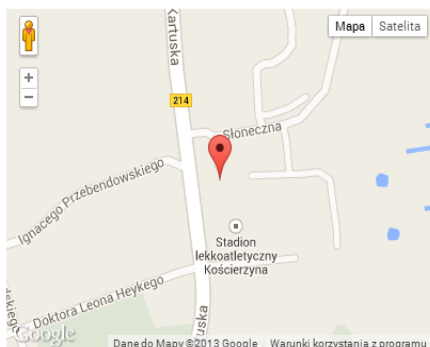
2.3 Prezentacja szkoły.







Z poziomu wyników wyszukiwania użytkownik ma możliwość przejścia do podglądu konkretnej placówki, który zawiera zarówno mapę przedstawiającą położenie szkoły, dane teleadresowe, opis, oraz listę kierunków kształcenia wraz z informacją czy szkoła należy do zespołu szkół.

Oprócz danych o placówce użytkownik ma możliwość łatwego wydruku danych poprzez przycisk drukuj.

Same kierunki kształcenia dają możliwość przejścia do okna z podstawą programową podobnie jak w przypadku wyszukiwarki.

Powiatowy Zespół Szkół nr 3 w Kościerzynie



 **Adres:** Kościerzyna, Kartuska 48
 **Poczta:** 83-400 Kościerzyna
 **Telefon:** 586863661
 **Fax:** 586863661
 **Strona internetowa:** <http://pzs3koscierzyna.edupage.org>
 **E-mail:** pzs3.koscierzyna@powiatkoscierski.pl

[Powrót](#)
[Drukuj](#)

Technikum nr 3

Kierunki kształcenia:

technik geodeta	technik ochrony środowiska	technik technologii drewna
technik usług fryzjerskich		

Zasadnicza Szkoła Zawodowa nr 3

Kierunki kształcenia:

cukiernik	dekarz	elektromechanik pojazdów samochodowych
elektryk	fryzjer	krawiec
kucharz	lakiernik	operator obrabiarek skrawających
piekarz	sprzedawca	stolarz

Rysunek . Podgląd placówki edukacyjnej.

3 Ścieżka kariery edukacyjnej

3.1 Informacje ogólne.

Ścieżka kariery edukacyjnej jest listą zawierającą zestawienie wszystkich dostępnych zawodów w serwisie. Tabela w której są zaprezentowane zawody posiada filtry które umożliwiają łatwe zawężenie wyników według określonych fraz bądź numerów zawodów.

Ścieżka kariery edukacyjnej

Wyświetlono rezultaty 1-193 z 193.

Nazwa zawodu	Kod	Symbol kształcenia
asystentka stomatologiczna	325101	Z
asystent kierownika produkcji filmowej/telewizyjnej	343902	S
asystent osoby niepełnosprawnej	341201	Z
betoniarz-zbrojarz	711402	B
blacharz	721301	M
blacharz izolacji przemysłowych	721303	B
blacharz samochodowy	721306	M

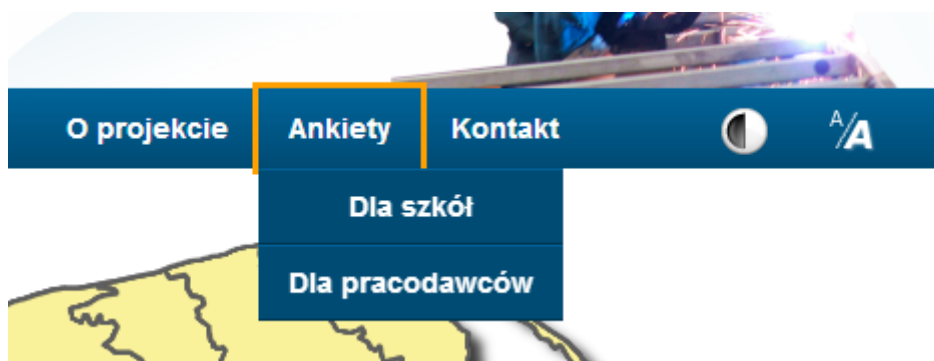
Rysunek . Tabela prezentująca listę zawodów w serwisie..

Z poziomu tabelki użytkownik poprzez kliknięcie na dany rekord może przejść do okna dialogowego zawierającego dane o podstawie programowej ścieżki edukacji w danym zawodzie.

4 Ankiety

4.1 Informacje ogólne.

Serwis posiada dwa rodzaje ankiet, skierowanych do szkół i pracodawców. Każda ankieta składa się z metryczki umożliwiającej określenie do jakiej placówki edukacyjnej bądź pracodawcy należy dana ankieta. W celu przejścia do danej ankiety należy wybrać z pozycji górnego menu pozycję „Ankiety”, a następnie z rozwijanego menu wybrać interesującą nas pozycję.



Rysunek . Menu ankiet.

4.2 Metryczka.

Metryczka ankiety ma za zadanie zebrać dane identyfikacyjne określającej kogo dotyczy dana ankieta. Głównymi elementami każdych ankiet są nazwa oraz dane teleadresowe. Na górze każdej metryczki znajdują się informacje wstępne dotyczące przeprowadzonej ankiety.

Departament Edukacji i Sportu Urzędu Marszałkowskiego Województwa Pomorskiego od września 2011 r. realizuje projekt **Pomorskie – dobry kurs na edukację. Szkolnictwo zawodowe w regionie a wyzwania rynku pracy.** Celem projektu jest podniesienie jakości i atrakcyjności szkolnictwa zawodowego w województwie pomorskim.

Zwracam się do Państwa z prośbą o wypełnienie zamieszczonego niżej kwestionariusza. Pozyskanie aktualnych danych dotyczących szkolnictwa zawodowego pozwoli nie tylko na dostosowanie do nowych potrzeb działań prowadzonych w ramach projektu, ale i przyczyni się do promowania oferty szkół zawodowych oraz poprawy współpracy szkół z Pracodawcami.

Dane pracodawcy

Nazwa pracodawcy	Powiat		
<input type="text"/>	<input type="text"/>		
Branża	Miasto	Kod pocztowy	
<input type="text"/>	<input type="text"/>	<input type="text"/>	
Przynależność do organizacji skupiających pracodawców	Adres		
<input type="text"/>	<input type="text"/>		
Okres działalności w latach	Telefon		
<input type="text"/>	<input type="text"/>		

Rysunek . Metryczka ankiety skierowanej do pracodawcy.

W celu przejścia do ankiety należy wprowadzić poprawie wymagane informacje oraz zatwierdzić formularz poprzez przycisk „Wyślij”. Po poprawnym zapisaniu metryczki użytkownik uzyskuje dostęp do ankiety.

4.3 Ankieta.

Ankieta jest formularzem zawierającej pytania otwarte oraz zamknięte. Każda ankieta składa się z dwóch podstawowych części, które są przedstawiane zaraz po wypełnieniu metryczki.

Pytania zamknięte są prezentowane za pomocą pól radio oraz checkbox oraz mechanizmu tokeninput.

2) Jeżeli „NIE” to proszę podać przyczyny braku takiej współpracy.

- Szkoła posiada zaplecze, w którym realizuje praktyczną naukę zawodu
- Szkoła współpracowała w przeszłości z zakładami pracy, ale współpraca nie układała się dobrze
- Szkoła zgłasza potrzebę współpracy, ale nie jest w stanie pozyskać pracodawców
- Na lokalnym rynku pracy nie ma zakładów, z którymi szkoła mogłaby podjąć współpracę w zakresie kształconych zawodów
- Inne przyczyny, jakie?

Rysunek . Pytanie zamknięte.

12) Jeżeli „TAK” to jakie?

Rysunek . Pytanie zamknięte z polem tokeninput.

Pola typu tokeninput są polami które umożliwiają dodanie nieograniczonej liczby odpowiedzi spośród dostępnej listy. W celu wyszukania interesującej nas odpowiedzi należy wpisać w polu frazę, a mechanizm pola podpowie przykładowe odpowiedzi które użytkownik może zaznaczyć, a co za tym idzie dodać do odpowiedzi.

3) Jeżeli „TAK” to proszę wymienić pracodawców, współpracujących obecnie ze szkołą


Rysunek . Pytanie otwarte z polem textarea.

Dla odpowiedzi otwartych przeznaczono pola typu textarea, umożliwiające udzielenie odpowiedzi o dowolnej długości. Pola te nie posiadają edytora tekstowego.

W celu zapisania odpowiedzi należy nacisnąć przycisk „Wyślij”.

5 Tryb wysokiego kontrastu.

5.1 Informacje ogólne.

Tryb wysokiego kontrastu jest specjalnym trybem witryny prezentującej treści w sposób bardziej czytelny. Serwis w trybie wysokiego kontrastu posiada ograniczoną ilość grafiki do minimum. W celu przejścia w ten tryb należy wybrać z górnego menu ikonę .



Rysunek . Wyszukiwarka w trybie wysokiego kontrastu.

6 Obsługa klawiaturowa serwisu.

6.1 Informacje ogólne.

Obsługa klawiaturowa serwisu umożliwia przemieszczenie się po serwisie bez użycia myszki. Podstawowymi skrótami które obsługuje serwis jest:

Strzałka góra/dół – przewijanie strony w pozycji poziomej,

Klawisz TAB – przejście do następnego odnośnika,

Klawisze SHIFT + TAB – powrót do poprzedniego odnośnika,

Klawisz ENTER – przejście do odnośnika,

Strzałka w dół na polu autocomplete – rozwinięcie listy.

Obsługa klawiaturowa serwisu jest dostępna zarówno z poziomu trybu wysokiego kontrastu jak i w normalnym trybie działania serwisu. Aktualne umiejscowienie kursora jest oznaczone poprzez grube żółte obramowanie przemieszczające się przy każdym przejściu na kolejny odnośnik. Do poprawnego działania obsługi klawiaturowej wymagana jest obsługa Javascript po stronie przeglądarki.